



Gobierno Municipal
Colotlán Jalisco
2015-2018

TRABAJANDO JUNTOS PODEMOS

AUDITORIA SUPERIOR DEL ESTADO DE JALISCO
PODER LEGISLATIVO
SE RECIBE DOCUMENTACION ANEXA A
RESERVA DE VERIFICAR SU CONTENIDO
OFICIALIA DE PARTES

Presidencia Municipal de Colotlán
Número de oficio: AYTE./CL/T.C.R./3764/2015
Asunto: Presupuesto de Egresos 2016
Colotlán, Jalisco, 28 de Diciembre del 2015

DR. ALONSO GODOY PELAYO
AUDITOR SUPERIOR DEL ESTADO DE JALISCO
PRESENTE.

Por medio del presente y de conformidad a lo señalado en el artículo 37 fracción II de la Ley del Gobierno y la Administración Pública Municipal del Estado de Jalisco, se remite, el **Presupuesto de Egresos para el Ejercicio Fiscal 2016** de éste municipio de **Colotlán Jalisco**, en dos tantos impresos, 2 cd, así como el acuerdo de ayuntamiento en donde se aprueba.

Sin otro particular por el momento, me despido de usted enviándole un cordial saludo.

ATENTAMENTE
"Sufragio Efectivo. No Reelección"



C. Armando Pinedo Martínez.
Presidente Municipal.

PODER LEGISLATIVO DEL
ESTADO DE JALISCO
13 ENE 2016
RECIBIDO
OFICIALIA DE PARTES
HORA 12:15

AUDITORIA SUPERIOR
DEL EDO. DE JALISCO

6373 '15 DIC 29 A9:46

OFICIALIA DE PARTES

1312 JO 01050 10-10-80

Oficio 3779/2014
Asunto: Certificación

El Suscrito C. Salvador Alejandro Gordiano Pinedo, Secretario General del H. Ayuntamiento de Colotlán, Jalisco, administración 2015-2018, con las facultades que me concede el artículo 63 de la Ley del Gobierno y la Administración Pública Municipal del Estado de Jalisco, hago Constar, Doy Fe y : -----

----- C E R T I F I C O : -----

---El acuerdo que toma el Ayuntamiento de Colotlán, Jalisco, Administración 2015-2018, en la 4° Cuarta Sesión Ordinaria de Ayuntamiento de fecha 14 de diciembre de 2015 en el punto número 17, el cual a la letra dice: **17.- Análisis, discusión y en su caso aprobación del Presupuesto de Egresos 2016 para el Municipio de Colotlán, Jalisco.** El C. Armando Pinedo Martínez, Presidente Municipal, con el apoyo del equipo de la Hacienda Municipal, con fundamento en lo dispuesto por los artículos 37 fracción II y 79 fracción I de la Ley del Gobierno y la Administración Pública del Estado de Jalisco; hicieron una justificación amplia y pormenorizada del destino de los recursos que contiene el proyecto del Presupuesto de Egresos para el ejercicio fiscal del 1° de enero al 31 de diciembre del 2016, por un monto global \$62,767,913.00 (sesenta y dos millones, setecientos sesenta y siete mil novecientos trece pesos 00/100 M.N.)


Una vez analizado y discutido el Proyecto de Presupuesto de Egresos por unanimidad se aprueba el Presupuesto de Egresos para el ejercicio fiscal 2016 en el Municipio de Colotlán, Jalisco, con la condición que se agregue copia de la plantilla del personal como anexo 1 y copia del presupuesto general como anexo 2 a la presente acta.

HAGO CONSTAR Y DOY FÉ.-

Se extiende la presente en la Ciudad de Colotlán, Jalisco, el 28 de diciembre de 2015.

Atentamente

"Trabajando Juntos Podemos!"


C. Alejandro salvador Gordiano Pinedo
Secretario General del Ayuntamiento
Administración 2015-2018.





Objetivos del Plan Municipal de Desarrollo

Municipio: xxxxxxxxxxx, Jalisco

No.	DESCRIPCIÓN
1	ELEVAR LA PRODUCTIVIDAD
2	DISMINUIR EL DESEMPLEO
3	REDUCIR LA INSEGURIDAD PUBLICA
4	REDUCIR INDICES DE ALCOHOLISMO
5	DISMINUIR LA CONTAMINACION AMBIENTAL
6	TENER CALLES SEGURAS
7	PROMOVER EL CRECIMIENTO URBANO ORDENADO Y LEGAL
8	FOMENTAR Y PROMOVER LA INTEGRACION FAMILIAR
9	DISMINUIR LA DELINCUENCIA JUVENIL Y EL VANDALISMO
10	REDUCIR LOS INDICES DE MIGRACION



Compromisos del Plan Municipal de Desarrollo y Asuntos Críticos de Atención

Municipio: xxxxxxxxxx, Jalisco

No.	DESCRIPCIÓN
1	CONCIENTAR A LA POBLACION SOBRE LA IMPORTANCIA DE LA FORESTACION Y EL CUIDADO DE LOS ARBOLES, ASI COMO REALIZAR CAMPAÑAS DE REFORESTACION EN AREAS ESTRATEGICAS.
2	PROMOVER EL APROVECHAMIENTO SUSTENTABLE DE LOS RECURSOS NATURALES COMO POTENCIALIDADES PARA LA GENERACION DE AUTOEMPLEO A TRAVES DE PROYECTOS PRODUCTIVOS.
3	FORTALECER EL DEPARTAMENTO DE SEGURIDAD PUBLICA PARA UNA MEJOR PRESTACION DEL SERVICIO Y PROMOVER LA PARTICIPACION CIUDADANA E IMPLEMENTAR UN PROGRAMA DE EVALUACION.
4	CREAR PROGRAMAS Y PROMOVER ACCIONES DEPORTIVAS, RECREATIVAS Y CULTURALES PARA LOS JOVENES.
5	REALIZAR DE FORMA CONTINUA Y EXTENSIVA CAMPAÑAS DE CONCIENTIZACION ECOLOGICA QUE CAMBIEN LOS MALOS HABITOS DE LA POBLACION EN MATERIA AMBIENTAL Y GENEREN EL INTERES DE CONTRIBUIR A TENER ESPACIOS LIMPIOS
6	MEJORAMIENTO DE LA INFRAESTRUCTURA FISICA QUE IMPLICA UN RIESGO PARA LA POBLACION, INCLUYENDO VIALIDADES Y PRESTACION DE SERVICIOS.
7	MEJORAMIENTO DE LA PRESTACION DE LOS SERVICIOS BASICOS, CON LA DEBIDA PROMOCION Y DIFUSION DE LA NECESIDAD DE LA PARTICIPACION SOCIAL PARA EL ÉXITO DE LOS PROGRAMAS Y ACCIONES.
8	FORTALECIMIENTO, MEJORAMIENTOY AMPLIACION DE LA INFRAESTRUCTURA A FIN DE TENER UNA MAYOR COBETURA DE LOS SERVICIOS DEPORTIVOS Y RECREATIVOS.
9	FORTALECIMIENTO DE LA PROMOCION ECONOMICA Y LA DIFUSION DE LOS PROGRAMAS Y LOS PROYECTOS, ASI COMO PROMOCION DE LA CAPACITACION TECNICA A TRAVES DE TALLERES Y CURSOS.
10	IPLEMENTAR PROGRAMAS DE ATENCION AL SECTOR PRODUCTIVO A TRAVES DE TALLERES Y CURSOS DE CAPACITACION QUE DESARROLLEN SU CAPACIDAD DE GESTION A FIN DE GENERAR EL AUTOEMPLEO Y UNA SOCIEDAD PRODUCTIVA
11	



INDICADORES DE DESEMPEÑO

Municipio: xxxxxxxxxx, Jalisco

Dimensión a Medir	Nombre del Indicador y Definición	Método de Cálculo	Sentido del Indicador	Frecuencia de Medición	Unidad de Medida	Línea Base		Metas		Semaforización		
						Valor	Año	del Ciclo	del Año 2016	Verde	Amarillo	Rojo
Eficacia	AL FINAL DE LA ADMINISTRACION SE TENDRA UNA IMAGEN URBANA EN EL CENTRO HISTORICO, CUIDADA Y MEJORADA DISMINUYENDO LA DEMANDA DE LOS SERVICIOS PUBLICOS	TOTAL DE PERSONAS BENEFICIADAS AL INICIO DEL AÑO / TOTAL DE PERSONAS BENEFICIADAS AL FINAL	ASCENDENTE	TRIMESTRAL	%	35%	2016	40%	45%	51%	52%	53%
Eficiencia	PORCENTAJE DE PERSONAS BENEFICIADAS AL INICIO DEL AÑO	TOTAL DE PERSONAS BENEFICIADAS AL INICIO DEL AÑO / TOTAL DE PERSONAS BENEFICIADAS AL FINAL	DESCENDIENTE	TRIMESTRAL	%	30%	2016	59%	60%	68%	66%	62%
Calidad												
Economía												



PROGRAMACIÓN

Municipio: xxxxxxxxxx, Jalisco

Programa Presupuestario:

Desempeño de las Funciones

Desagregación Programa:

PRESTACION DE SERVICIOS PUBLICOS

Sub-Programa (s) PRESTACION DE SERVICIOS PUBLICOS

Resúmen Narrativo:

ACTIVIDADES DEL SECTOR PUBLICO, QUE REALIZA EN FORMA DIRECTA, REGULAR Y CONTINUA, PARA SATISFACER DEMANDAS DE LA SOCIEDAD, DE INTERES GENERAL, ATENDIENDO A LAS PERSONAS EN SUS DIFERENTES ESFERAS JURÍDICAS A TRAVES DE LAS FUNCIONES DE GOBIERNO, DE DESARROLLO SOCIAL Y DESARROLLO ECONÓMICO.

Objetivo:

ELEVAR LA PRODUCTIVIDAD

Medios de Verificación

Indicador y Definición:

DE GESTION, MIDE EL AVANCE Y LOGROS EN LOS PROCESOS DE ACTIVIDADES, ES DECIR LA FORMA EN QUE LOS BIENES Y SERVICIOS PUBLICOS SON GENERADOS Y ENTREGADOS

Sentido del Indicador:

ASCENDENTE

Método de Cálculo:

PROGRAMAS GESTIONADOS / LOS PROGRAMADOS

Unidad de Medida:

porcentaje de avance en la gestion de programas

Frecuencia de Medición:


TRIMESTRAL

Unidad(es) Ejecutora(s) del Gasto

1	DESARROLLO SOCIAL
2	PARTICIPACION SOCIAL
3	OBRAS PUBLICAS
4	ECOLOGIA
5	ASEO PUBLICO
6	DESARROLLO RURAL
7	PROMOCION ECONOMICA
8	SEGURIDAD PUBLICA
9	CE MUJER
10	INSTITUTO DE LA JUVENTUD

PRESUPUESTO ESTIMADO


Servicios Personales	\$ 29,418,269.00
Materiales y Suministros	\$ 7,040,756.00
Servicios Generales	\$ 8,135,805.00
Transferencias, Asignaciones, Subsidios y Otras Ayudas	\$ 4,910,400.00
Bienes Muebles, Inmuebles e Intangibles	\$ 356,134.00
Inversión Pública	\$ 9,216,549.00
Inversiones Financieras y Otras Provisiones	\$ 540,000.00
Deuda Pública	\$ 3,150,000.00
Importe Total Presupuestado	\$ 62,767,913



Informe de Situación Hacendaria Ingresos - 2016

Municipio: xxxxxxxxxx, Jalisco

CONCEPTOS		EJERCICIO 2015	ESTIMACIÓN 2016	VARIACIÓN 2015 - 2016
INGRESOS				
1	IMPUESTOS	\$ 6,198,870	\$ 6,472,066	4%
1.1	Impuesto Sobre los Ingresos	\$ 18,600	\$ 23,659	27%
1.2	Impuestos Sobre Patrimonio	\$ 5,991,270	\$ 6,083,370	2%
1.3	Impuestos Sobre la Producción, el Consumo y las Transacciones	\$ -	\$ -	#iDIV/0!
1.4	Impuestos al Comercio Exterior	\$ -	\$ -	#iDIV/0!
1.5	Impuestos Sobre Nóminas y Asimilables	\$ -	\$ -	#iDIV/0!
1.6	Impuestos Ecológicos	\$ -	\$ -	#iDIV/0!
1.7	Accesorios	\$ 189,000	\$ 365,037	93%
1.8	Otros Impuestos	\$ -	\$ -	#iDIV/0!
2	CUOTAS Y APORTACIONES DE SEGURIDAD SOCIAL	\$ -	\$ -	#iDIV/0!
2.1	Aportaciones para Fondos de Vivienda	\$ -	\$ -	#iDIV/0!
2.2	Cuotas para el Seguro Social	\$ -	\$ -	#iDIV/0!
2.3	Cuotas de Ahorro para el Retiro	\$ -	\$ -	#iDIV/0!
2.4	Otras Cuotas y Aportaciones para la Seguridad Social	\$ -	\$ -	#iDIV/0!
2.5	Accesorios	\$ -	\$ -	#iDIV/0!
3	CONTRIBUCIONES DE MEJORAS	\$ 240,000	\$ 506,041	111%
3.1	Contribuciones de Mejoras por Obras Públicas	\$ 240,000	\$ 506,041	111%
4	DERECHOS.	\$ 3,238,640	\$ 3,223,836	0%
4.1	Dererechos por el Uso, Goce, Aprovechamiento o Explotación de Bienes de Dominio Público	\$ 126,000	\$ 268,526	113%
4.2	Derecho a los Hidrocarburos	\$ -	\$ -	#iDIV/0!
4.3	Derechos por Prestación de Servicios	\$ 3,100,040	\$ 2,945,437	-5%
4.4	Otros Derechos	\$ 12,600	\$ 9,874	-22%
4.5	Accesorios	\$ -	\$ -	#iDIV/0!
5	PRODUCTOS	\$ 667,800	\$ 2,669,861	300%
5.1	Productos de Tipo Corriente	\$ 642,600	\$ 2,669,861	315%
5.2	Productos de Capital	\$ 25,200	\$ -	-100%
5.3	Accesorios	\$ -	\$ -	#iDIV/0!
6	APROVECHAMIENTOS	\$ -	\$ 955,912	#iDIV/0!
6.1	Aprovechamientos de Tipo Corriente	\$ -	\$ 955,912	#iDIV/0!
6.2	Aprovechamientos de Capital	\$ -	\$ -	#iDIV/0!
6.3	Otros Aprovechamientos	\$ -	\$ -	#iDIV/0!
6.4	Accesorios	\$ -	\$ -	#iDIV/0!
7	INGRESOS POR VENTA DE BIENES Y SERVICIOS	\$ -	\$ -	#iDIV/0!
7.1	Ingreso por Ventas de Mercancías	\$ -	\$ -	#iDIV/0!
7.2	Ingresos por Ventas de Bienes y Servicios Producidos en Establecimientos del Gobierno	\$ -	\$ -	#iDIV/0!
7.3	Ingresos por Ventas y Servicios de Organismos Descentralizados	\$ -	\$ -	#iDIV/0!
7.4	Ingresos de Operación de Entidades Paraestatales Empresariales	\$ -	\$ -	#iDIV/0!
7.9	Ingresos no Comprendidos en las Fracciones de la Ley de Ingresos, Causados en Ejercicios Fiscales Anteriores Pendientes de Liquidación o Pago	\$ -	\$ -	#iDIV/0!
8	PARTICIPACIONES Y APORTACIONES	\$ 58,707,117	\$ 48,940,197	-17%
8.1	Participaciones	\$ 33,936,577	\$ 29,762,674	-12%
8.2	Aportaciones	\$ 17,452,022	\$ 17,582,523	1%
8.3	Convenios	\$ 7,318,518	\$ 1,595,000	-78%
9	TRANSFERENCIAS, ASIGNACIONES, SUBSIDIOS Y OTRAS AYUDAS	\$ -	\$ -	#iDIV/0!
9.1	Transferencias Internas y Asignaciones al Sector Público	\$ -	\$ -	#iDIV/0!
9.2	Transferencias al Resto del Sector Público	\$ -	\$ -	#iDIV/0!
9.3	Subsidios y Subvenciones	\$ -	\$ -	#iDIV/0!
9.4	Ayudas Sociales	\$ -	\$ -	#iDIV/0!
9.5	Pensiones y Jubilaciones	\$ -	\$ -	#iDIV/0!
9.6	Transferencias a Fideicomisos, Mandatos y Análogos	\$ -	\$ -	#iDIV/0!
10	OTROS INGRESOS Y BENEFICIOS	\$ -	\$ -	#iDIV/0!
10.1	Ingresos Financieros	\$ -	\$ -	#iDIV/0!
10.2	Diferencias por Tipo de Cambio a Favor, en Efectivo y Equivalentes	\$ -	\$ -	#iDIV/0!
10.3	Otros Ingresos y Beneficios Varios	\$ -	\$ -	#iDIV/0!
11	INGRESOS DERIVADOS DE FINANCIAMIENTO	\$ -	\$ -	#iDIV/0!
11.1	Endeudamiento Interno	\$ -	\$ -	#iDIV/0!
TOTAL DE INGRESOS		\$ 69,052,427	\$ 62,767,913	-9.10%




Informe de Situación Hacendaria Ingresos - 2016

Municipio: xxxxxxxxxx, Jalisco

CLASIFICACIÓN POR TIPO DE INGRESOS (CTI)

TI	DESCRIPCIÓN	ESTIMACIÓN	%
1	INGRESOS DE GESTIÓN	13,827,716	22.03%
2	PARTICIPACIONES, APORTACIONES, TRANSFERENCIAS, ASIGNACIONES, SUBSIDIOS Y OTRAS AYUDAS	48,940,197	77.97%
3	OTROS INGRESOS	0	0.00%
SUMA		62,767,913	100.00%



CLASIFICACIÓN POR FUENTE DE FINANCIAMIENTO

FF	DESCRIPCIÓN	ESTIMACIÓN	%
100	RECURSOS FISCALES	13,827,716	22.03%
200	FINANCIAMIENTOS INTERNOS	-	0.00%
400	INGRESOS PROPIOS	-	0.00%
500	RECURSOS FEDERALES	48,414,857	77.13%
600	RECURSOS ESTATALES	525,340	0.84%
700	OTROS RECURSOS	-	0.00%
SUMA		62,767,913	100.00%





Informe de Situación Hacendaria Egresos - 2016

Municipio: xxxxxxxxxx, Jalisco

CONCEPTOS		EJERCICIO 2015	ESTIMACIÓN 2016	VARIACIÓN 2015 - 2016
EGRESOS				
1000	SERVICIOS PERSONALES	\$ 32,014,776	\$ 29,418,269	-8%
1100	Remuneraciones al Personal de Carácter Permanente	\$ 25,534,512	\$ 23,160,027	-9%
1200	Remuneraciones al Personal de Carácter Transitorio	\$ 1,500,000	\$ 2,260,000	51%
1300	Remuneraciones Adicionales Especiales	\$ 4,980,264	\$ 3,948,242	-21%
1400	Seguridad Social	\$ -	\$ 50,000	#iDIV/0!
1500	Otras Prestaciones Sociales y Económicas	\$ -	\$ -	#iDIV/0!
1600	Previsiones	\$ -	\$ -	#iDIV/0!
1700	Pago Estímulos a Servidores Públicos	\$ -	\$ -	#iDIV/0!
2000	MATERIALES Y SUMINISTROS	\$ 9,058,783	\$ 7,040,756	-22%
2100	Materiales de Administración, Emisión de Documentos y Artículos Oficiales	\$ 1,370,000	\$ 540,756	-61%
2200	Alimentos y Autensilios	\$ 240,000	\$ 320,000	33%
2300	Materias Primas y Materiales de Producción y Comercialización	\$ -	\$ -	#iDIV/0!
2400	Materiales y Artículos de Construcción y de Reparación	\$ 1,270,000	\$ 400,000	-69%
2500	Productos Químicos, Farmacéuticos y de Laboratorio	\$ 678,783	\$ 340,000	-50%
2600	Combustibles, Lubricantes y Aditivos	\$ 3,510,000	\$ 3,840,000	9%
2700	Vestuario, Blancos, Prendas de Protección y Artículos Deportivos	\$ 500,000	\$ 380,000	-24%
2800	Materiales y Suministros de Seguridad	\$ 270,000	\$ 480,000	78%
2900	Herramientas, Refacciones y Accesorios Menores	\$ 1,220,000	\$ 740,000	-39%
3000	SERVICIOS GENERALES	\$ 7,294,596	\$ 8,135,805	12%
3100	Servicios Básicos	\$ 3,191,008	\$ 4,095,000	28%
3200	Servicios de Arrendamiento	\$ 233,706	\$ 430,560	84%
3300	Servicios Profesionales, Científicos, Técnicos y Otros Servicios	\$ 25,000	\$ 370,000	1380%
3400	Servicios Financieros, Bancarios y Comerciales	\$ 170,000	\$ 130,000	-24%
3500	Servicios de Instalación, Reparación, Mantenimiento y Conservación	\$ 349,882	\$ 290,000	-17%
3600	Servicios de Comunicación Social y Publicidad	\$ 260,000	\$ 80,000	-69%
3700	Servicios de Traslado y Viáticos	\$ 230,000	\$ 319,245	39%
3800	Servicios Oficiales	\$ 1,685,000	\$ 1,395,000	-17%
3900	Otros Servicios Generales	\$ 1,150,000	\$ 1,026,000	-11%
4000	TRANSFERENCIAS, ASIGNACIONES, SUBSIDIOS Y OTRAS AYUDAS	\$ 3,768,360	\$ 4,910,400	30%
4100	Transferencias internas y Asignaciones al Sector Público	\$ -	\$ -	#iDIV/0!
4200	Transferencias al Resto del Sector Público	\$ -	\$ -	#iDIV/0!
4300	Susbsidios y Subvenciones	\$ -	\$ -	#iDIV/0!
4400	Ayudas Sociales	\$ 3,768,360	\$ 4,910,400	30%
4500	Pensiones y Jubilaciones	\$ -	\$ -	#iDIV/0!
4600	Transferencias a Fideicomisos, Mandatos y Análogos	\$ -	\$ -	#iDIV/0!
4700	Transferencias a la Seguridad Social	\$ -	\$ -	#iDIV/0!
4800	Donativos	\$ -	\$ -	#iDIV/0!
4900	Transferencias al Exterior	\$ -	\$ -	#iDIV/0!
5000	BIENES MUEBLES, INMUEBLES E INTANGIBLES	\$ 1,210,000	\$ 356,134	-71%
5100	Mobiliario y Equipo de Administración	\$ 350,000	\$ 243,680	-30%
5200	Mobiliario y Equipo Educativo y Recreativo	\$ 210,000	\$ -	-100%
5300	Equipo e Instrumental Médico y de Laboratorio	\$ -	\$ -	#iDIV/0!
5400	Vehículos y Equipo de Transporte	\$ 100,000	\$ -	-100%
5500	Equipo de Defensa y Seguridad	\$ 150,000	\$ -	-100%
5600	Maquinaria, Otros Equipos y Herramientas	\$ 50,000	\$ -	-100%
5700	Activos Biológicos	\$ 170,000	\$ -	-100%
5800	Bienes Inmuebles	\$ -	\$ -	#iDIV/0!
5900	Activos Intangibles	\$ 180,000	\$ 112,454	-38%
6000	INVERSIÓN PÚBLICA	\$ 15,705,912	\$ 9,216,549	-41%
6100	Obra Pública en Bienes de Dominio Público	\$ 15,205,912	\$ 9,216,549	-39%
6200	Obra Pública en Bienes de Dominio Propios	\$ 500,000	\$ -	-100%
6300	Proyectos Productivos y Acciones de Fomento	\$ -	\$ -	#iDIV/0!
7000	INVERSIONES FINANCIERAS Y OTRAS PROVISIONES	\$ -	\$ -	#iDIV/0!
7100	Inversiones para el Fomento de Actividades Productivas	\$ -	\$ -	#iDIV/0!
7200	Acciones y Participaciones de Capital	\$ -	\$ -	#iDIV/0!
7300	Compra de Títulos y Valores	\$ -	\$ -	#iDIV/0!
7400	Consección de Préstamos	\$ -	\$ -	#iDIV/0!
7500	Inversiones en Fideicomisos, Mandatos y Otros Análogos	\$ -	\$ -	#iDIV/0!
7600	Otras Inversiones Financieras	\$ -	\$ -	#iDIV/0!
7900	Provisiones para Contingencias y Otras Erogaciones Especiales	\$ -	\$ -	#iDIV/0!
8000	PARTICIPACIONES Y APORTACIONES	\$ -	\$ 540,000	#iDIV/0!
9000	DEUDA PÚBLICA	\$ -	\$ 3,150,000	#iDIV/0!
9100	Amortización de la Deuda Pública	\$ -	\$ 3,000,000	#iDIV/0!
9200	Intereses de la Deuda Pública	\$ -	\$ 150,000	#iDIV/0!
9300	Comisiones de la Deuda Pública	\$ -	\$ -	#iDIV/0!
9400	Gastos de la Deuda Pública	\$ -	\$ -	#iDIV/0!
9500	Costo por Coberturas	\$ -	\$ -	#iDIV/0!
9600	Apoyos Financieros	\$ -	\$ -	#iDIV/0!
9900	Adeudos de Ejercicios Fiscales Anteriores (ADEFAS)	\$ -	\$ -	#iDIV/0!
TOTAL DE EGRESOS		\$ 69,052,427	\$ 62,767,913	-9.10%

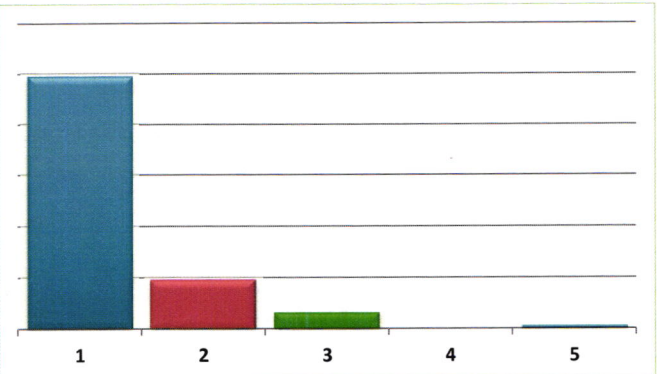


Informe de Situación Hacendaria Egresos - 2016

Municipio: xxxxxxxxxx, Jalisco

CLASIFICACIÓN POR TIPO DE GASTO (CTG)

TG	DESCRIPCIÓN	ESTIMACIÓN	%
1	GASTO CORRIENTE	49,505,230	78.87%
2	GASTO DE CAPITAL	9,572,683	15.25%
3	AMORTIZACIÓN DE LA DEUDA Y DISMINUCIÓN DE PASIVOS	3,150,000	5.02%
4	PENSIONES Y JUBILACIONES	0	0
5	PARTICIPACIONES	540,000	0.008603122
SUMA		62,767,913	100.00%



CLASIFICACIÓN POR FUENTE DE FINANCIAMIENTO (CFF)

FF	DESCRIPCIÓN	ESTIMACIÓN	%
100	RECURSOS FISCALES	13,827,716	22.03%
200	FINANCIAMIENTOS INTERNOS	-	0.00%
400	INGRESOS PROPIOS	-	0.00%
500	RECURSOS FEDERALES	48,414,857	77.13%
600	RECURSOS ESTATALES	525,340	0.84%
700	OTROS RECURSOS	-	0.00%
SUMA		62,767,913	100.00%

